



# DIAGNOSTICO PROGRAMA PRESUPUESTARIO

**PROGRAMA PRESUPUESTARIO EJE 1.  
GOBIERNO TRANSPARENTE, CERCANO,  
JUSTO Y HONESTO.**





## CONTENIDO

I) OBJETIVO .....	3
II) ALCANCES .....	3
III) MARCO LEGAL .....	3
IV) ESTRUCTURA PARA LA ELABORACION DEL DIAGNOSTICO DE PROGRAMA PRESUPUESTARIO .....	3
A) ANTECEDENTES.....	3
B) DEFINICION DEL PROBLEMA .....	4
C) DEFINICION DE OBJETIVOS .....	8
D) ALTERNATIVAS .....	9
E) JUSTIFICACIÓN DE LA ELECCIÓN DE LOS OBJETIVOS .....	10



## I) OBJETIVO

### **GOBIERNO TRANSPARENTE, CERCANO, JUSTO Y HONESTO.**

La presente administración pública municipal correspondiente del 2024-2027 tiene como meta trabajar en coordinación y de forma más próxima con todos los ciudadanos tasquillenses. Además de dar certeza en el ámbito de transparentar el buen uso de los recursos financieros públicos por medio del dialogo afirmativo con la población y el gobierno. Asimismo, cualquier acto o situación realizándolo con imparcialidad en virtud del buen hacer.

## II) ALCANCES

Para poder atender las demandas de los pobladores tasquillenses se pretende tener un gobierno abierto a la ciudadanía, en donde sean atendidos y escuchados y juntos poder dar solución a temas de interés público.

## III) MARCO LEGAL

Con fundamento en el artículo 134 de la Constitución Política de los Estados Unidos Mexicanos; artículo 79 de la Ley General de Contabilidad Gubernamental; artículos 40, 42, 49, 51, 52, 53, 84 y 86 de la Ley de Planeación y Prospectiva del Estado de Hidalgo; artículos 25, 26, 93, 95, 96, 97, 98 y 99 de la Ley de Presupuesto y Contabilidad Gubernamental del Estado de Hidalgo y artículo 95 Quinquies fracción I y IV de la Ley Orgánica Municipal para el Estado de Hidalgo.

## IV) ESTRUCTURA DEL DIAGNÓSTICO DE PROGRAMAS PRESUPUESTARIOS

### A) ANTECEDENTES

En el municipio de Tasquillo, se identificaron diversas áreas de oportunidad que limitaban la consolidación de un gobierno caracterizado por la transparencia, la cercanía ciudadana, la justicia y la honestidad. A continuación, se detallan las principales carencias detectadas:

Falta de mecanismos eficaces de transparencia y rendición de cuentas: La población percibía una escasa disponibilidad de información pública sobre el uso de los recursos, obras públicas y programas sociales. La actualización del portal de transparencia era deficiente y poco accesible para muchos ciudadanos.

Débil participación ciudadana: Existía un distanciamiento entre el gobierno municipal y la ciudadanía, con limitadas oportunidades para que la población se involucrara en la toma de decisiones públicas o en el seguimiento de políticas municipales.

Procesos administrativos poco eficientes: Se observaron prácticas burocráticas que dificultaban la atención oportuna y clara a las solicitudes ciudadanas. Además, había poca digitalización de trámites, lo que reducía la eficiencia y generaba descontento.

Débil cultura de legalidad y ética pública: Se identificaron percepciones ciudadanas de



prácticas discrecionales o favoritismos en la asignación de apoyos, contratos o servicios municipales, lo cual afectaba la confianza en las autoridades locales.

Insuficiencia de mecanismos de control interno y vigilancia social: Faltaban instancias efectivas para prevenir y sancionar actos de corrupción o mal uso de recursos. Las contralorías internas eran limitadas en su capacidad operativa y técnica.

Comunicación institucional inadecuada: Las estrategias de comunicación del gobierno municipal no lograban informar adecuadamente a la población sobre programas, decisiones o resultados. Esto generaba desinformación y rumores, afectando la imagen institucional.

Falta de capacitación continua del personal público: Muchos servidores públicos no contaban con la formación adecuada en temas de ética, derechos humanos, atención ciudadana y gobierno abierto, lo cual limitaba la calidad del servicio.

Las áreas que intervienen en el eje 1. gobierno transparente, cercano, justo y honesto son las siguientes:

Presidencia Municipal, Seguridad Pública, Planeación, Protección Civil, Tesorería Municipal, Contraloría Municipal, Unidad de Transparencia, Secretaría Municipal, Comunicación Social, Juez Conciliador, Área de Recaudación, Archivo Municipal, Oficialía del Registro del Estado Familiar.

## **B) DEFINICIÓN DEL PROBLEMA**

### **B1) SITUACION ACTUAL DEL PROBLEMA**

La población del Municipio de Tasquillo no recibe atención a sus requerimientos; poca gestión pública municipal que permita la mejora en la atención de la administración pública del municipio teniendo como consecuencia poca certeza jurídica a la ciudadanía, alto índice de delincuencia y poca credibilidad en acciones de gobierno.



 <p style="text-align: center;">MUNICIPIO DE TASQUILLO METODOLOGIA DE MARCO LOGICO EJERCICIO FISCAL 2025</p>   <p style="text-align: right;">ANEXO I. DEFINICION DEL PROBLEMA</p>		
UNIDAD RESPONSABLE:	Secretaría General Municipal	
UNIDAD PRESUPUESTAL RESPONSABLE	Secretaría General Municipal	
UNIDADES PRESUPUESTALES INTEGRANTES DE LA MML	Despacho del Presidente, Órgano Interno, Transparencia, Recepción, Secretaría Municipal, Parque Vehicular, Tesorería, Inventarios, Recaudación, Conciliador Municipal, Informática y Comunicación Social, Archivo, Planeación, Reglamentos, Dirección Jurídica, Registro Civil, Seguridad Pública y Tránsito, Protección Civil.	
PROGRAMA SECTORIAL	EJE 1. GOBIERNO TRANSPARENTE, CERCANO, JUSTO Y HONESTO	
PROGRAMA PRESUPUESTARIO	GOBIERNO TRANSPARENTE, CERCANO, JUSTO Y HONESTO	
<b>POBLACIÓN Ó ÁREA DE ENFOQUE POTENCIAL</b>		
Población del Municipio de Tasquillo (17,441 habitantes) de las 30 comunidades		
<b>POBLACIÓN Ó ÁREA DE ENFOQUE OBJETIVO</b>		
Población del Municipio de Tasquillo que solicita atención en la presidencia municipal.		
<b>PROBLEMÁTICA CENTRAL</b>		
El municipio no cuenta con un mecanismo para la disminución y prevención de riesgos en la que se encuentra expuesta la población.		
<b>MAGNITUD DEL PROBLEMA</b>		
1.- Magnitud del problema total 85% de la población del municipio	2.- Magnitud atendida en el ejercicio anterior. SIN DATOS	3.- Magnitud meta, (La que se pretende atender en el presente ejercicio fiscal). 65% de la población del municipio
<b>EFFECTO SUPERIOR (FIN)</b>		
Poca gestión pública municipal que permita la mejora en la atención de la administración pública del municipio.		
*ÁREAS DE ENFOQUE: Se hace referencia a un área geográfica por no poder definir como poblaciones.		

## B2) POBLACIÓN O ÁREA DE ENFOQUE

Población del Municipio de Tasquillo que solicita atención en la presidencia municipal.

## B3) DESARROLLO DEL PROBLEMA

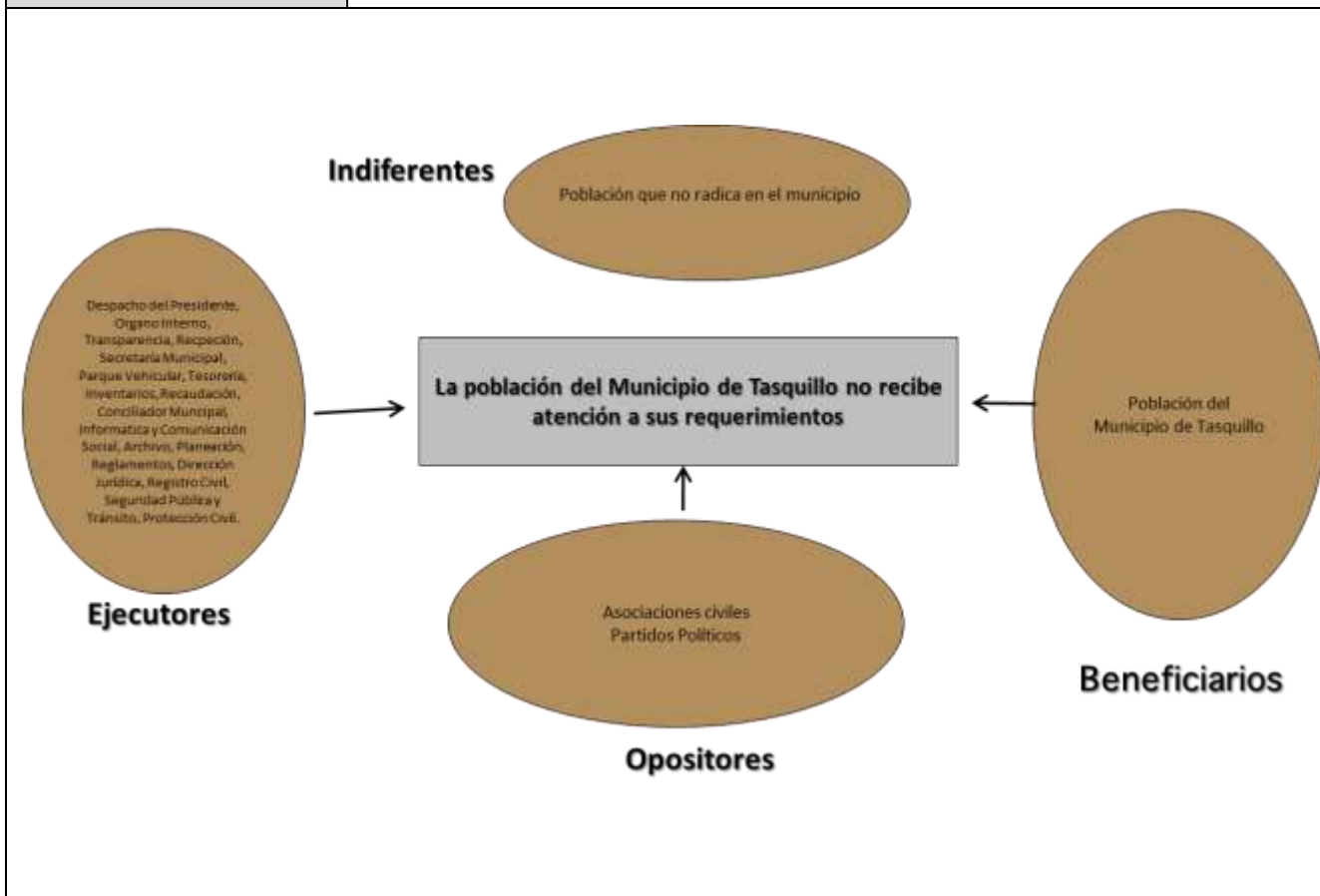


**MUNICIPIO DE TASQUILLO  
METODOLOGIA DE MARCO LOGICO  
EJERCICIO FISCAL 2025**

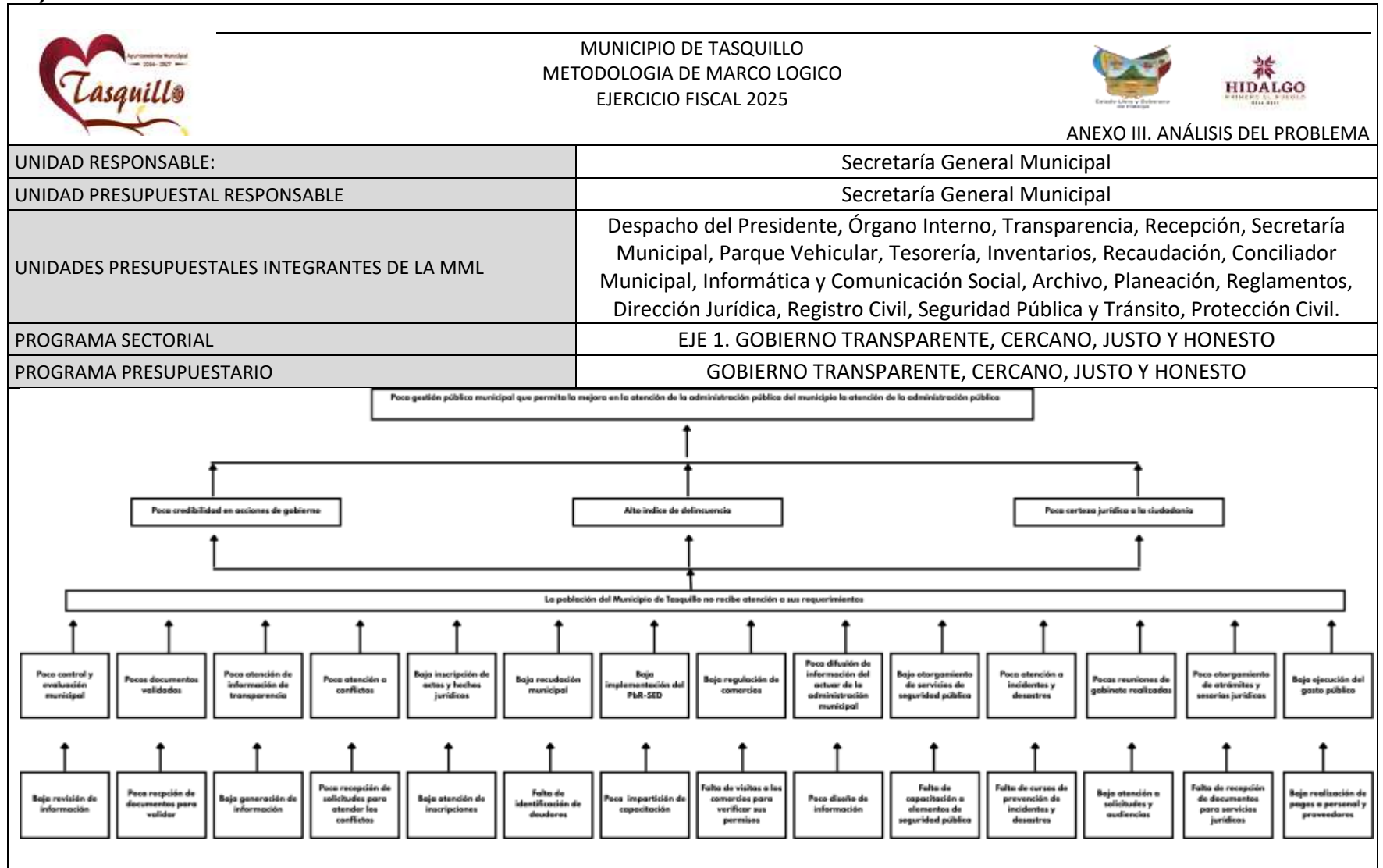


**ANEXO II. ANALISIS DE INVOLUCRADOS**

UNIDAD RESPONSABLE:	Secretaría General Municipal
UNIDAD PRESUPUESTAL RESPONSABLE	Secretaría General Municipal
UNIDADES PRESUPUESTALES INTEGRANTES DE LA MML	Despacho del Presidente, Órgano Interno, Transparencia, Recepción, Secretaría Municipal, Parque Vehicular, Tesorería, Inventarios, Recaudación, Conciliador Municipal, Informática y Comunicación Social, Archivo, Planeación, Reglamentos, Dirección Jurídica, Registro Civil, Seguridad Pública y Tránsito, Protección Civil.
PROGRAMA SECTORIAL	EJE 1. GOBIERNO TRANSPARENTE, CERCANO, JUSTO Y HONESTO
PROGRAMA PRESUPUESTARIO	GOBIERNO TRANSPARENTE, CERCANO, JUSTO Y HONESTO

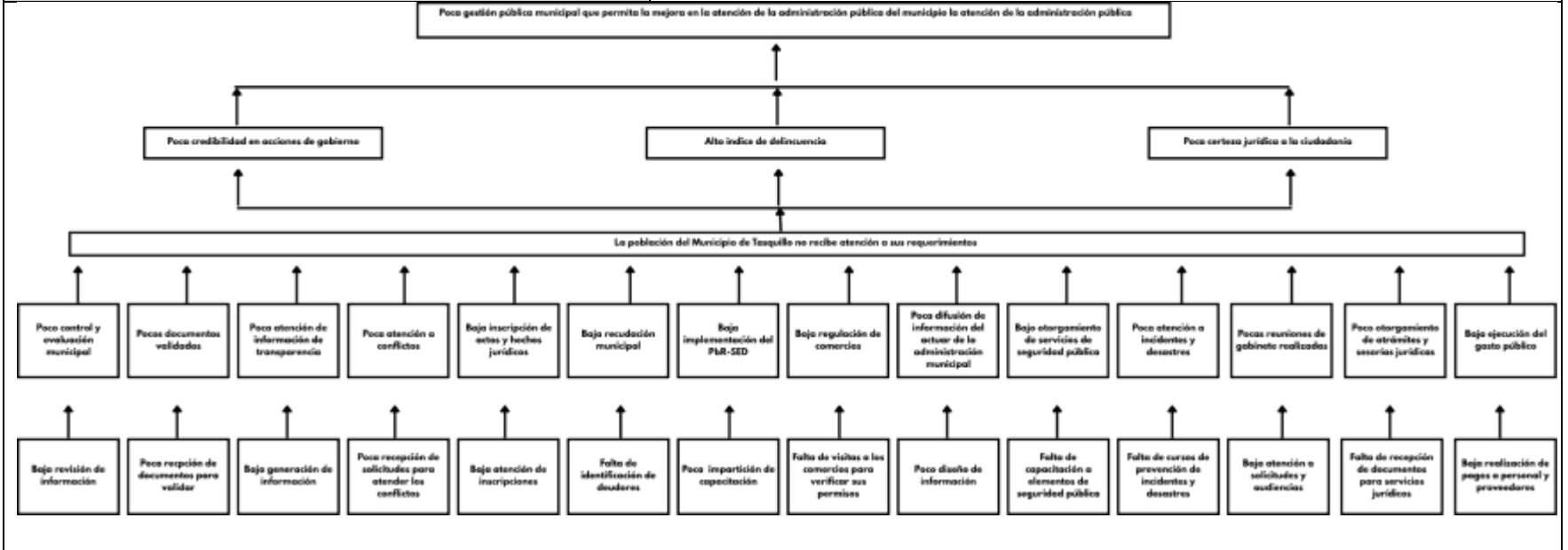


## B4) ÁRBOL DEL PROBLEMA






### C) DEFINICIÓN DE OBJETIVOS

	<b>MUNICIPIO DE TASQUILLO</b> <b>METODOLOGIA DE MARCO LOGICO</b> <b>EJERCICIO FISCAL 2025</b>		
<b>ANEXO IV. ÁRBOL DE OBJETIVOS</b>			
UNIDAD RESPONSABLE:	Secretaría General Municipal		
UNIDAD PRESUPUESTAL RESPONSABLE	Secretaría General Municipal		
UNIDADES PRESUPUESTALES INTEGRANTES DE LA MML	Despacho del Presidente, Órgano Interno, Transparencia, Recepción, Secretaría Municipal, Parque Vehicular, Tesorería, Inventarios, Recaudación, Conciliador Municipal, Informática y Comunicación Social, Archivo, Planeación, Reglamentos, Dirección Jurídica, Registro Civil, Seguridad Pública y Tránsito, Protección Civil.		
PROGRAMA SECTORIAL	EJE 1. GOBIERNO TRANSPARENTE, CERCANO, JUSTO Y HONESTO		
PROGRAMA PRESUPUESTARIO	GOBIERNO TRANSPARENTE, CERCANO, JUSTO Y HONESTO		








## D) ALTERNATIVAS

		MUNICIPIO DE TASQUILLO METODOLOGIA DE MARCO LOGICO EJERCICIO FISCAL 2025						ANEXO V. ANÁLISIS DE ALTERNATIVAS						
UNIDAD RESPONSABLE:		Secretaría General Municipal												
UNIDAD PRESUPUESTAL RESPONSABLE		Secretaría General Municipal												
UNIDADES PRESUPUESTALES INTEGRANTES DE LA MML		Despacho del Presidente, Órgano Interno, Transparencia, Recepción, Secretaría Municipal, Parque Vehicular, Tesorería, Inventarios, Recaudación, Conciliador Municipal, Informática y Comunicación Social, Archivo, Planeación, Reglamentos, Dirección Jurídica, Registro Civil, Seguridad Pública y Tránsito, Protección Civil.												
PROGRAMA SECTORIAL		EJE 1. GOBIERNO TRANSPARENTE, CERCANO, JUSTO Y HONESTO												
PROGRAMA PRESUPUESTARIO		GOBIERNO TRANSPARENTE, CERCANO, JUSTO Y HONESTO												
CRITERIOS DE VALORACIÓN	Alternativa 1 Sistema de control y evaluación municipal realizado	Alternativa 2 Documentos validados	Alternativa 3 Información de transparencia atendida	Alternativa 4 Servicio de resolución de conflictos a la ciudadanía atendidos	Alternativa 5 Actos y hechos jurídicos inscritos	Alternativa 6 Impuestos del municipio recaudado	Alternativa 7 Presupuesto basado en Resultados Implementado	Alternativa 8 Comercios fijos, semifijos y locatarios regulados	Alternativa 9 Información de interés solicitada del municipio difundida	Alternativa 10 Servicios de seguridad pública otorgados	Alternativa 11 Incidentes y desastres atendidos	Alternativa 12 Reuniones de gobierno para atención de temas del municipio realizadas	Alternativa 13 Servicios para trámites y asesorías jurídicas otorgados	Alternativa 14 Gasto público ejecutado
1	Facultad Jurídica	3	3	3	3	3	3	3	3	3	3	3	3	3
2	Presupuesto Disponible	3	3	3	3	3	3	3	3	3	3	3	3	3
3	Realizable en Corto Plazo	3	2	3	2	3	3	3	3	3	3	3	3	3
4	Disponibilidad de Recursos Técnicos	3	3	3	3	2	3	2	3	3	3	2	3	3
5	Disponibilidad de Recursos Administrativos	3	3	2	2	2	2	3	3	3	3	3	2	2
6	Cultural y Socialmente Aceptable	3	3	3	3	3	3	3	3	3	3	3	3	3
7	Estudio de Impacto Ambiental	N/A	N/A	N/A	N/A	N/A	N/A	N/A	N/A	N/A	3	N/A	N/A	N/A

Escala: 3 = Viabilidad Alta, 2 = Viabilidad Media, 1 = Viabilidad Baja.  
N/A: No Aplica

## E) JUSTIFICACIÓN DE LA ELECCIÓN DE LOS OBJETIVOS

   <p>MUNICIPIO DE TASQUILLO METODOLOGIA DE MARCO LOGICO EJERCICIO FISCAL 2025 ANEXO VI. ESTRUCTURA ANALITICA DEL PROGRAMA PRESUPUESTARIO</p>	
<b>Problemática (Proviene del árbol del problema)</b>	<b>Solución (Proviene del árbol del objetivo)</b>
Poca gestión pública municipal que permita la mejora en la atención de la administración pública del municipio	Mejora de la gestión pública municipal que permita la atención de la administración pública del municipio
<b>Efectos</b>	<b>Fines</b>
Poca credibilidad en acciones de gobierno	Mejora la credibilidad en acciones de gobierno
Alto índice de delincuencia	Disminución del índice de delincuencia
Poca certeza jurídica a la ciudadanía	Mejor certeza jurídica a la ciudadanía
<b>Problema</b>	<b>Objetivo</b>
La población del Municipio de Tasquillo no recibe atención a sus requerimientos	La población del Municipio de Tasquillo recibe atención a sus requerimientos
<b>Población objetivo</b>	<b>Población objetivo</b>
Población del Municipio de Tasquillo sin atención en la presidencia municipal	La población del Municipio de Tasquillo que recibe atención a sus requerimientos
<b>Magnitud (Línea base)</b>	<b>Magnitud (Resultado esperado)</b>
85% de la población del municipio	65% de la población del municipio
<b>Causas</b>	<b>Medios</b>
<b>1 Poco control y evaluación municipal</b>	<b>1 Mejor control y evaluación municipal</b>
<b>1.1 Baja revisión de información</b>	<b>1.1 Aumento de revisión de información</b>
<b>2 Pocos documentos validados</b>	<b>2 Mayor número de documentos validados</b>
<b>2.1 Poca recepción de documentos para validar</b>	<b>2.1 Mayor recepción de documentos para validar</b>
<b>3 Poca atención de información de transparencia</b>	<b>3 Mejor atención de información de transparencia</b>
<b>3.1 Baja generación de información</b>	<b>3.1 Mayor generación de información</b>
<b>4 Poca atención a conflictos</b>	<b>4 Mejora de atención a conflictos</b>
<b>4.1 Poca recepción de solicitudes para atender los conflictos</b>	<b>4.1 Aumento de recepción de solicitudes para atender los conflictos</b>
<b>5 Baja inscripción de actos y hechos jurídicos</b>	<b>5 Aumenta la inscripción de actos y hechos jurídicos</b>
<b>5.1 Baja atención de inscripciones</b>	<b>5.1 Mejora la atención de inscripciones</b>

<b>6 Baja recaudación municipal</b>	<b>6 Aumento de recaudación municipal</b>
<b>6,1 Falta de identificación de deudores</b>	<b>6,1 Mejora la identificación de deudores</b>
<b>7 Baja implementación del PbR-SED</b>	<b>7 Aumento de implementación del PbR-SED</b>
<b>7.1 Poca impartición de capacitación</b>	<b>7.1 Mayor impartición de capacitación</b>
<b>8 Baja regulación de comercios</b>	<b>8 Aumento de regulación de comercios</b>
<b>8.1 Falta de visitas a los comercios para verificar sus permisos</b>	<b>8.1 Mayores visitas a los comercios para verificar sus permisos</b>
<b>9 Poca difusión de información del actuar de la administración municipal</b>	<b>9 Aumento de difusión de información del actuar de la administración municipal</b>
<b>9.1 Poco diseño de información</b>	<b>9.1 Mejora del diseño de información</b>
<b>10 Bajo otorgamiento de servicios de seguridad pública</b>	<b>10 Aumento de otorgamiento de servicios de seguridad pública</b>
<b>10. 1 Falta de capacitación a elementos de seguridad pública</b>	<b>10. 1 Aumento de capacitación a elementos de seguridad pública</b>
<b>11 Poca atención a incidentes y desastres</b>	<b>11 Mejor atención a incidentes y desastres</b>
<b>11.1 falta de cursos de prevención de incidentes y desastres</b>	<b>11.1 Aumento de cursos de prevención de incidentes y desastres</b>
<b>12 Pocas reuniones de gabinete realizadas</b>	<b>12 Aumento de reuniones de gabinete realizadas</b>
<b>12.1 baja atención a solicitudes y audiencias</b>	<b>12.1 Mayor atención a solicitudes y audiencias</b>
<b>13 Poco otorgamiento de trámites y asesorías jurídicas</b>	<b>13 Mejor otorgamiento de trámites y asesorías jurídicas</b>
<b>13. 1 Falta de recepción de documentos para servicios jurídicos</b>	<b>13. 1 Aumento de recepción de documentos para servicios jurídicos</b>
<b>14 Baja ejecución del gasto público</b>	<b>14 Mejora de la ejecución del gasto público</b>
<b>14.1 Baja realización de pagos a personal y proveedores</b>	<b>14.1 Mejor realización de pagos a personal y proveedores</b>



# **DIAGNOSTICO PROGRAMA PRESUPUESTARIO**

**PROGRAMA PRESUPUESTARIO EJE 2.  
SALUD PÚBLICA Y BIENESTAR PARA EL  
PUEBLO**





## CONTENIDO

I) OBJETIVO .....	3
II) ALCANCES .....	3
III) MARCO LEGAL .....	3
IV) ESTRUCTURA PARA LA ELABORACION DEL DIAGNOSTICO DE PROGRAMA PRESUPUESTARIO .....	3
A) ANTECEDENTES.....	3
B) DEFINICION DEL PROBLEMA .....	4
C) DEFINICION DE OBJETIVOS .....	8
D) ALTERNATIVAS .....	9
E) JUSTIFICACIÓN DE LA ELECCIÓN DE LOS OBJETIVOS .....	10



## **I) OBJETIVO**

### **SALUD PÚBLICA Y BIENESTAR PARA EL PUEBLO**

El estar sano en los ámbitos físico, mental y emocional de los pobladores es el cimiento primordial de este gobierno municipal, estimulando la educación, el deporte y la recreación, teniendo como pilar acrecentar de forma constante la salud de los tasquillenses.

## **II) ALCANCES**

Contribuir para garantizar el acceso equitativo a servicios de salud oportunos y de calidad mediante programas de salud y programas sociales que mejoren la calidad de vida de la población del municipio.

## **III) MARCO LEGAL**

Con fundamento en los artículos 134 de la Constitución Política de los Estados Unidos Mexicanos; artículo 79 de la Ley General de Contabilidad Gubernamental; artículos 40, 42, 49, 51, 52, 53, 84 y 86 de la Ley de Planeación y Prospectiva del Estado de Hidalgo; artículos 25, 26, 93, 95, 96, 97, 98 y 99 de la Ley de Presupuesto y Contabilidad Gubernamental del Estado de Hidalgo y artículo 95 Quinquies fracción I y IV de la Ley Orgánica Municipal para el Estado de Hidalgo.

## **IV) ESTRUCTURA PARA LA ELABORACIÓN DEL DIAGNÓSTICO DE PROGRAMA PRESUPUESTARIO**

### **A) ANTECEDENTES**

El Eje 2 del Plan Municipal de Desarrollo de Tasquillo, Hidalgo, denominado “Salud Pública y Bienestar para el Pueblo”, tiene como propósito garantizar el acceso equitativo, oportuno y de calidad a los servicios de salud para toda la población, promoviendo un enfoque integral del bienestar que abarque no solo la atención médica, sino también la prevención, la educación en salud y el fortalecimiento de los determinantes sociales que inciden en la calidad de vida.

Con 26 localidades, 4 barrios y una población de 17,441 habitantes (según el Censo de Población y Vivienda 2020 del INEGI), el municipio enfrenta el reto de reducir las brechas en el acceso a los servicios de salud, particularmente en zonas rurales o con difícil conectividad. El eje reconoce que la salud no es únicamente la ausencia de enfermedad, sino un estado de bienestar físico, mental y social que debe ser promovido de manera activa por las instituciones, las comunidades y el gobierno local.

Este eje se fundamenta en la necesidad de una política municipal de salud pública que atienda de forma equitativa a todas las comunidades, mediante acciones coordinadas que incidan directamente en la mejora de los indicadores sanitarios, el fortalecimiento del sistema local de salud y la consolidación de entornos saludables.



Algunos antecedentes importantes que fundamentan este eje son:

**Necesidad de acceso equitativo:**

Se reconoce que no todas las comunidades y barrios tienen el mismo acceso a servicios de salud de calidad y oportunos, por lo que se busca reducir estas desigualdades.

**Enfoque en la prevención:**

Se prioriza la prevención de enfermedades a través de campañas de vacunación, promoción de estilos de vida saludables y educación para la salud.

**Mejora de la infraestructura:**

Se busca fortalecer la infraestructura de salud en el municipio para garantizar una atención eficiente y de calidad.

**Participación comunitaria:**

Se fomenta la participación de la comunidad en la planificación y ejecución de acciones de salud pública para asegurar que las necesidades locales sean atendidas.

## **B) DEFINICIÓN DEL PROBLEMA**

### **B1) SITUACION ACTUAL DEL PROBLEMA**

La población del Municipio de Tasquillo no cuenta con beneficios de los programas sociales; pocos servicios de salud con falta de entrega de programas de salud y sociales afectan la calidad de vida de la población del municipio como baja asistencia social, poca igualdad sustantiva entre mujeres y hombres en el municipio y deficientes condiciones de vida.



MUNICIPIO DE TASQUILLO  
METODOLOGIA DE MARCO LOGICO  
EJERCICIO FISCAL 2025



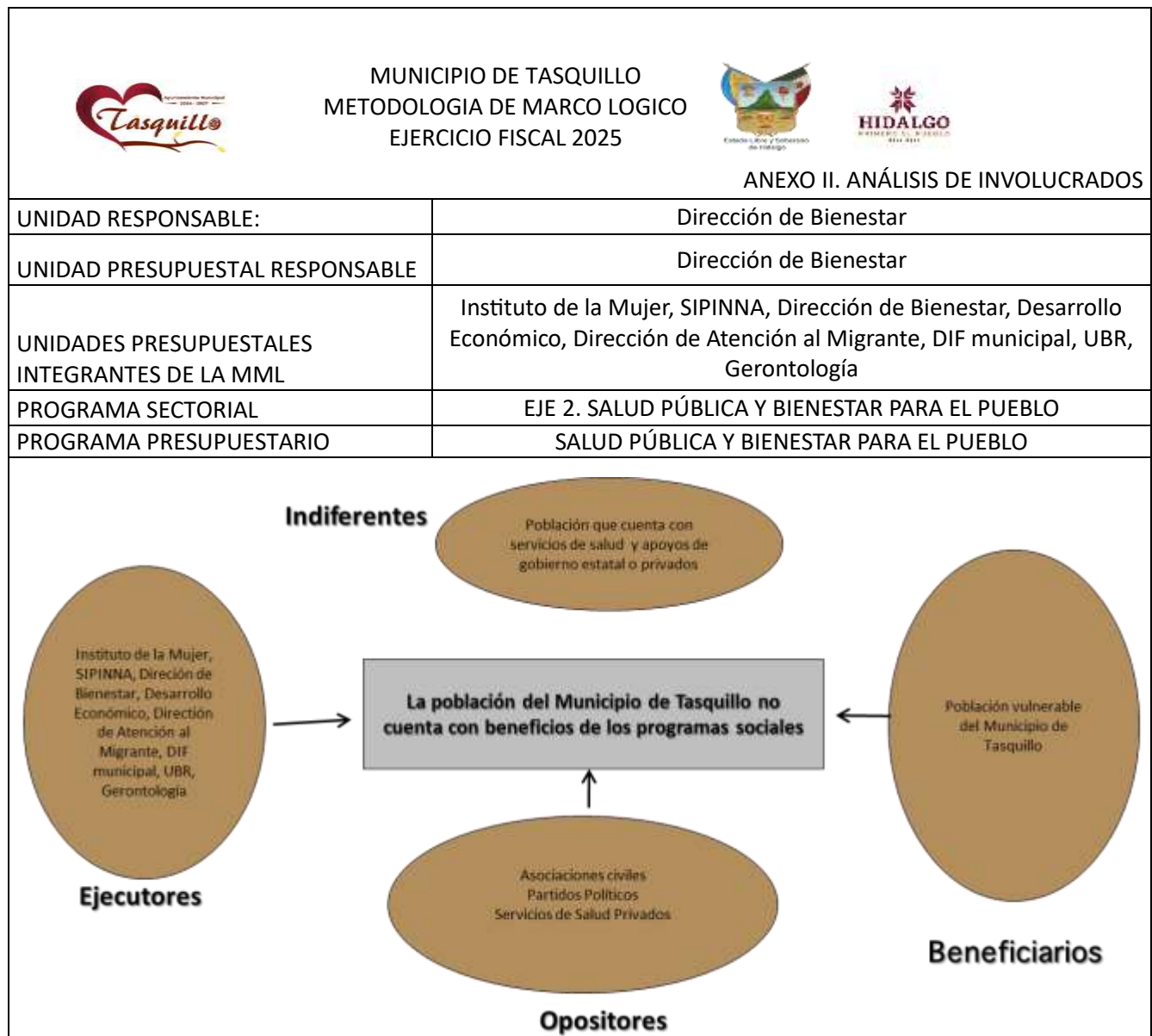
ANEXO I. ANALISIS DEL PROBLEMA

UNIDAD RESPONSABLE:	Dirección de Bienestar	
UNIDAD PRESUPUESTAL RESPONSABLE	Dirección de Bienestar	
UNIDADES PRESUPUESTALES INTEGRANTES DE LA MML	Instituto de la Mujer, SIPINNA, Dirección de Bienestar, Desarrollo Económico, Dirección de Atención al Migrante, DIF municipal, UBR, Gerontología	
PROGRAMA SECTORIAL	EJE 1. SALUD PÚBLICA Y BIENESTAR PARA EL PUEBLO	
PROGRAMA PRESUPUESTARIO	SALUD PÚBLICA Y BIENESTAR PARA EL PUEBLO	
<b>POBLACIÓN Ó ÁREA DE ENFOQUE POTENCIAL</b>		
Población del Municipio de Tasquillo (17,441 habitantes) de las 30 comunidades		
<b>POBLACIÓN Ó ÁREA DE ENFOQUE OBJETIVO</b>		
Población del Municipio de Tasquillo que solicita atención en condiciones de vulnerabilidad y necesidades de apoyo		
<b>PROBLEMÁTICA CENTRAL</b>		
La población del Municipio de Tasquillo no cuenta con beneficios de los programas sociales		
<b>MAGNITUD DEL PROBLEMA</b>		
1.- Magnitud del problema total 85% de la población del municipio	2.- Magnitud atendida en el ejercicio anterior. SIN DATOS	3.- Magnitud meta, (La que se pretende atender en el presente ejercicio fiscal). 65% de la población del municipio
<b>EFFECTO SUPERIOR (FIN)</b>		
Pocos servicios de salud con falta de entrega de programas de salud y sociales afectan la calidad de vida de la población del municipio		
*ÁREAS DE ENFOQUE: Se hace referencia a un área geográfica por no poder definir como poblaciones.		

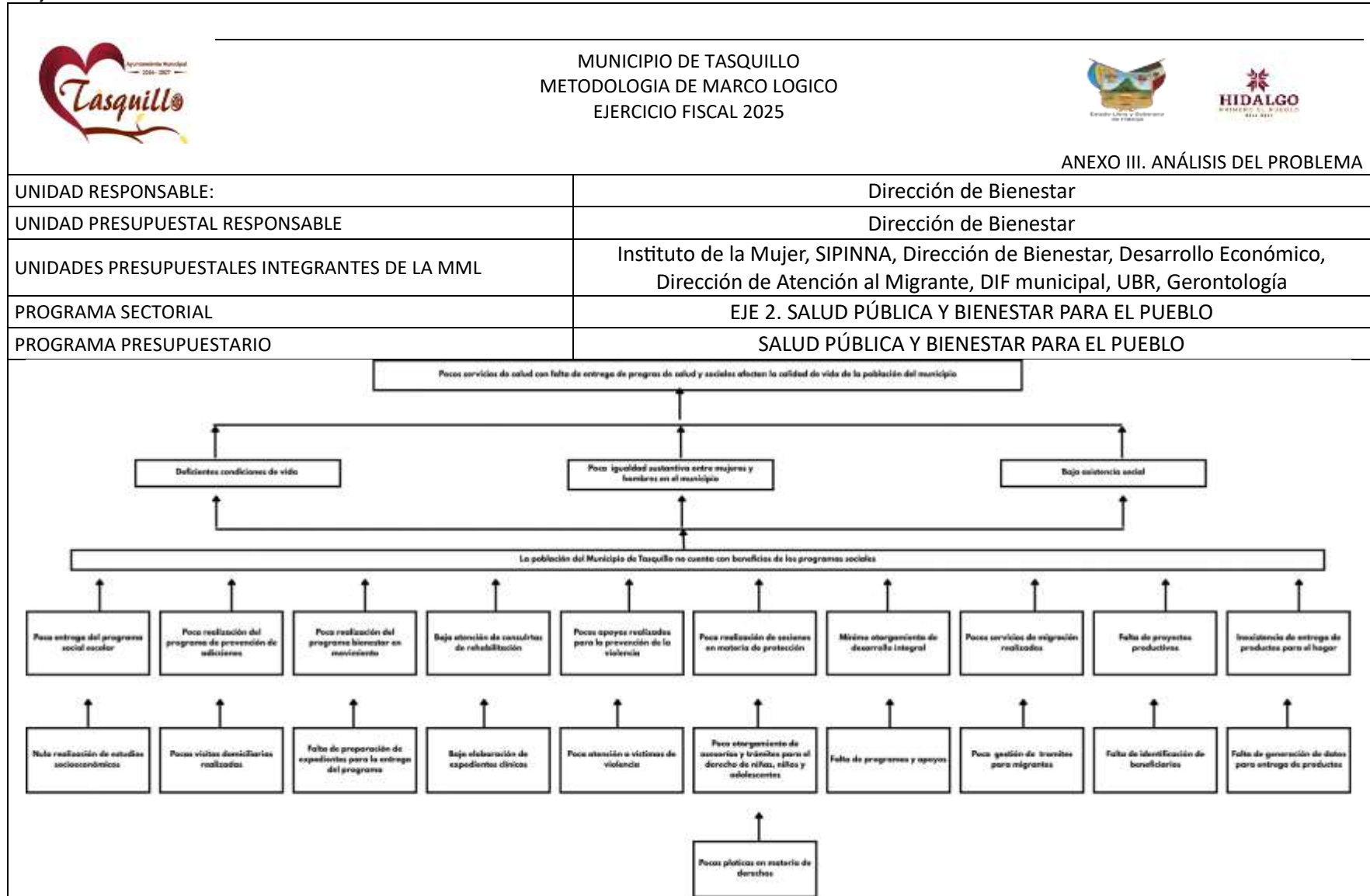
## B2) POBLACIÓN O ÁREA DE ENFOQUE

Población del Municipio de Tasquillo que solicita atención en condiciones de vulnerabilidad y necesidades de apoyo.

## B3) DESARROLLO DEL PROBLEMA



## B4) ÁRBOL DEL PROBLEMA



### C) DEFINICIÓN DE OBJETIVOS

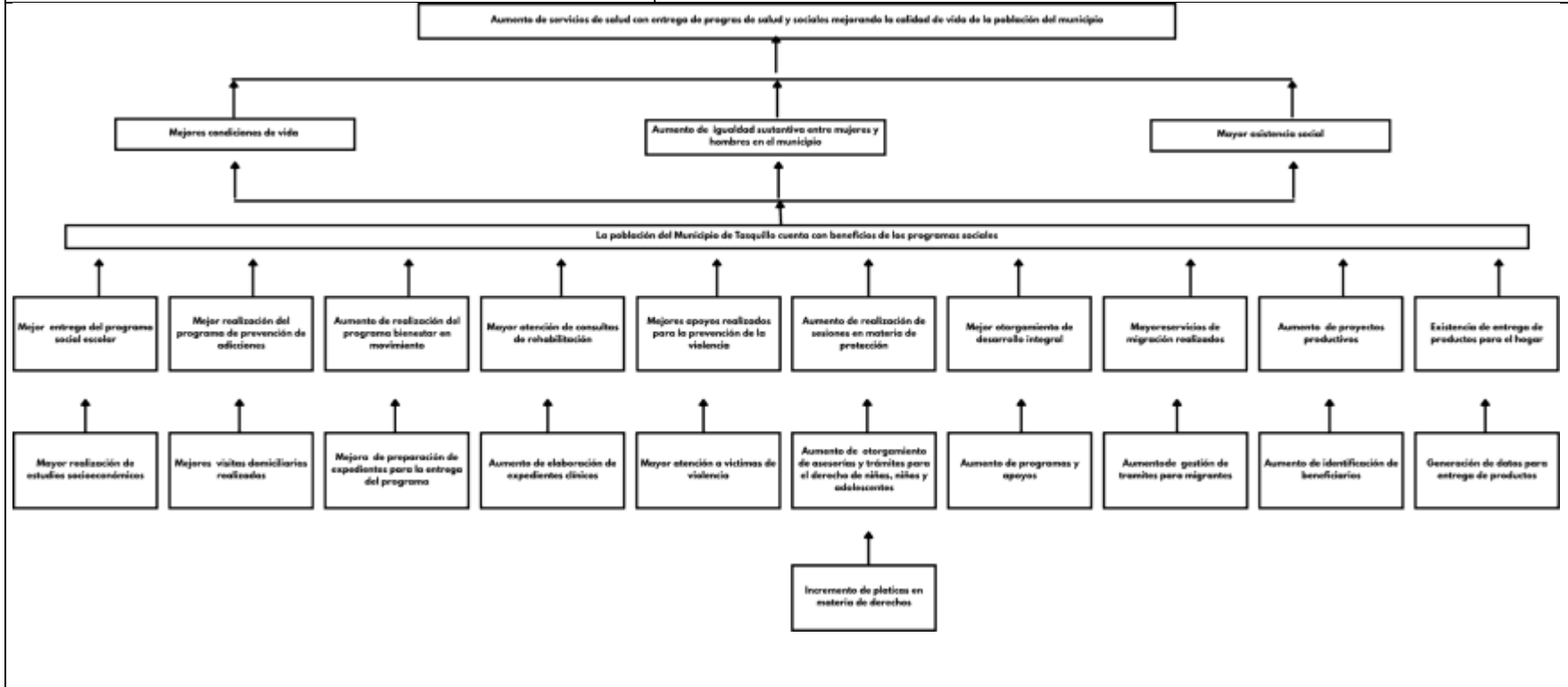


MUNICIPIO DE TASQUILLO  
METODOLOGIA DE MARCO LOGICO  
EJERCICIO FISCAL 2025






ANEXO IV. ÁRBOL DE OBJETIVOS

UNIDAD RESPONSABLE:	Dirección de Bienestar
UNIDAD PRESUPUESTAL RESPONSABLE	Dirección de Bienestar
UNIDADES PRESUPUESTALES INTEGRANTES DE LA MML	Instituto de la Mujer, SIPINNA, Dirección de Bienestar, Desarrollo Económico, Dirección de Atención al Migrante, DIF municipal, UBR, Gerontología
PROGRAMA SECTORIAL	EJE 2. SALUD PÚBLICA Y BIENESTAR PARA EL PUEBLO
PROGRAMA PRESUPUESTARIO	SALUD PÚBLICA Y BIENESTAR PARA EL PUEBLO








## D) ALTERNATIVAS

  										
MUNICIPIO DE TASQUILLO METODOLOGIA DE MARCO LOGICO EJERCICIO FISCAL 2025										
ANEXO V. ANÁLISIS DE ALTERNATIVAS										
UNIDAD RESPONSABLE:				Dirección de Bienestar						
UNIDAD PRESUPUESTAL RESPONSABLE				Dirección de Bienestar						
UNIDADES PRESUPUESTALES INTEGRANTES DE LA MML				Instituto de la Mujer, SIPINNA, Dirección de Bienestar, Desarrollo Económico, Dirección de Atención al Migrante, DIF municipal, UBR, Gerontología						
PROGRAMA SECTORIAL				EJE 2. SALUD PÚBLICA Y BIENESTAR PARA EL PUEBLO						
PROGRAMA PRESUPUESTARIO				SALUD PÚBLICA Y BIENESTAR PARA EL PUEBLO						
CRITERIOS DE VALORACIÓN	Alternativa 1 Programa Social Escolar entregado	Alternativa 2 Programa de Prevención de Adicciones Realizado	Alternativa 3 Programa Bienestar en Movimiento realizado	Alternativa 4 Consultas clínicas de rehabilitación en el municipio atendidas	Alternativa 5 Apoyos para la prevención hacia la violencia de las mujeres realizados	Alternativa 6 Sesiones ordinarias del sistema municipal de protección realizados	Alternativa 7 Desarrollo integral de la familia otorgado	Alternativa 8 Servicios de migración realizados	Alternativa 9 Aumento de proyectos productivos	Alternativa 10 Existencia de entrega de productos para el hogar
1 Facultad Jurídica	3	3	3	3	3	3	3	3	3	3
2 Presupuesto Disponible	3	3	3	3	3	3	3	3	3	3
3 Realizable en Corto Plazo	3	2	3	2	2	3	3	3	3	3
4 Disponibilidad de Recursos Técnicos	2	3	3	3	3	2	3	2	3	2
5 Disponibilidad de Recursos Administrativos	3	2	2	2	3	2	2	2	2	2
6 Cultural y Socialmente Aceptable	3	3	3	3	3	3	3	3	3	3
7 Estudio de Impacto Ambiental	N/A	N/A	N/A	N/A	N/A	N/A	N/A	N/A	N/A	N/A

Escala: 3 = Viabilidad Alta, 2 = Viabilidad Media, 1 = Viabilidad Baja.  
N/A: No Aplica

## E) JUSTIFICACIÓN DE LA ELECCIÓN DE LOS OBJETIVOS

   <p>MUNICIPIO DE TASQUILLO METODOLOGIA DE MARCO LOGICO EJERCICIO FISCAL 2025 ANEXO VI. ESTRUCTURA ANALÍTICA DEL PROGRAMA PRESUPUESTARIO</p>	
<b>Problemática (Proviene del árbol del problema)</b>	<b>Solución (Proviene del árbol del objetivo)</b>
Pocos servicios de salud con falta de entrega de programas de salud y sociales afectan la calidad de vida de la población del municipio	Aumento de servicios de salud con entrega de programas de salud y sociales mejorando la calidad de vida de la población del municipio
<b>Efectos</b>	<b>Fines</b>
Deficientes condiciones de vida	Mejores condiciones de vida
Poca igualdad sustantiva entre mujeres y hombres en el municipio	Aumento de igualdad sustantiva entre mujeres y hombres en el municipio
Baja asistencia social	Mayor asistencia social
<b>Problema</b>	<b>Objetivo</b>
La población del Municipio de Tasquillo no cuenta con beneficios de los programas sociales	La población del Municipio de Tasquillo recibe atención a sus requerimientos
<b>Población objetivo</b>	<b>Población objetivo</b>
Población del Municipio de Tasquillo sin atención en la presidencia municipal	Población del Municipio de Tasquillo que solicita atención en condiciones de vulnerabilidad y necesidades de apoyo
<b>Magnitud (Línea base)</b>	<b>Magnitud (Resultado esperado)</b>
85% de la población del municipio	65% de la población del municipio
<b>Causas</b>	<b>Medios</b>
<b>1 Poca entrega del programa social escolar</b>	<b>1 Mejor entrega del programa social escolar</b>
<b>1.1 Nula realización de estudios socioeconómicos</b>	<b>1.1 Mayor realización de estudios socioeconómicos</b>
<b>2 Poca realización del programa de prevención de adicciones</b>	<b>2 Mejor realización del programa de prevención de adicciones</b>
<b>2.1 Pocas visitas domiciliarias realizadas</b>	<b>2.1 Mejores visitas domiciliarias realizadas</b>
<b>3 Poca realización del programa bienestar en movimiento</b>	<b>3 Aumento de realización del programa bienestar en movimiento</b>
<b>3.1 Falta de preparación de expedientes para la entrega del programa</b>	<b>3.1 Mejora de preparación de expedientes para la entrega del programa</b>
<b>4 Baja atención de consultas de rehabilitación</b>	<b>4 Mayor atención de consultas de rehabilitación</b>
<b>4.1 Baja elaboración de expedientes clínicos</b>	<b>4.1 Aumento elaboración de expedientes clínicos</b>

<b>5 Pocos apoyos realizados para la prevención de la violencia</b>	<b>5 Mejores apoyos realizados para la prevención de la violencia</b>
<b>5.1 Poca atención a víctimas de violencia</b>	<b>5.1 Mayor atención a víctimas de violencia</b>
<b>6 Poca realización de sesiones en materia de protección</b>	<b>6 Aumento de realización de sesiones en materia de protección</b>
<b>6.1 Poco otorgamiento de asesorías y trámites para el derecho de niñas, niños y adolescentes</b>	<b>6.1 Aumento de otorgamiento de asesorías y trámites para el derecho de niñas, niños y adolescentes</b>
<b>6.2 Pocas pláticas en materia de derechos</b>	<b>6.2 Incremento de pláticas en materia de derechos</b>
<b>7 Mínimo otorgamiento de desarrollo integral</b>	<b>7 Mejor otorgamiento de desarrollo integral</b>
<b>7.1 Falta de programas y apoyos</b>	<b>7.1 Aumento de programas y apoyos</b>
<b>8 Pocos servicios de migración realizados</b>	<b>8 Mayores servicios de migración realizados</b>
<b>8.1 Poca gestión de trámites para migrantes</b>	<b>8.1 Aumento de gestión de trámites para migrantes</b>
<b>9 Falta de proyectos productivos</b>	<b>9 Aumento de proyectos productivos</b>
<b>9.1 Falta de identificación de beneficiarios</b>	<b>9.1 Aumento de identificación de beneficiarios</b>
<b>10 Inexistencia de entrega de productos para el hogar</b>	<b>10 Existencia de entrega de productos para el hogar</b>
<b>10.1 Falta de generación de datos para entrega de productos</b>	<b>10.1 Generación de datos para entrega de productos</b>



# DIAGNOSTICO PROGRAMA PRESUPUESTARIO

**PROGRAMA PRESUPUESTARIO EJE 3.  
DESARROLLO TURÍSTICO Y ECONOMICO**





## CONTENIDO

I) OBJETIVO	3
II) ALCANCES	3
III) MARCO LEGAL	3
IV) ESTRUCTURA PARA LA ELABORACION DEL DIAGNOSTICO DE PROGRAMA PRESUPUESTARIO	3
A) ANTECEDENTES	3
B) DEFINICION DEL PROBLEMA	4
C) DEFINICION DE OBJETIVOS	8
D) ALTERNATIVAS	9
E) JUSTIFICACIÓN DE LA ELECCIÓN DE LOS OBJETIVOS	10



## **I) OBJETIVO**

### **DESARROLLO TURÍSTICO Y ECONÓMICO**

El desarrollo económico como proceso complejo y multifacético que busca un crecimiento económico sostenible y equitativo, mejorando la calidad de vida de las personas causando la relevancia de poder eludir la migración, así como también el robustecimiento a la industria turística con la visualización de un desarrollo sustentable.

## **II) ALCANCES**

Contribuir al desarrollo económico del municipio mediante el fortalecimiento del turismo y otras actividades económicas que permitan un desarrollo sustentable en beneficio de la población.

## **III) MARCO LEGAL**

Con fundamento en los artículos 134 de la Constitución Política de los Estados Unidos Mexicanos; artículo 79 de la Ley General de Contabilidad Gubernamental; artículos 40, 42, 49, 51, 52, 53, 84 y 86 de la Ley de Planeación y Prospectiva del Estado de Hidalgo; artículos 25, 26, 93, 95, 96, 97, 98 y 99 de la Ley de Presupuesto y Contabilidad Gubernamental del Estado de Hidalgo y artículo 95 Quinquies fracción I y IV de la Ley Orgánica Municipal para el Estado de Hidalgo.

## **IV) ESTRUCTURA PARA LA ELABORACIÓN DEL DIAGNÓSTICO DE PROGRAMA PRESUPUESTARIO**

### **A) ANTECEDENTES**

El Eje 3. Desarrollo Turístico y Económico del Plan Municipal de Desarrollo de Tasquillo, Hidalgo, tiene como objetivo estratégico promover un modelo de crecimiento económico sostenible e inclusivo, con base en el fortalecimiento del sector turístico como motor de transformación local. Este eje reconoce al turismo como una actividad prioritaria, con un alto potencial para dinamizar la economía del municipio mediante la atracción de inversiones, la generación de empleos formales, el impulso a la economía social y solidaria, y la valorización del patrimonio natural, cultural e histórico.

En este contexto, se busca consolidar una oferta turística diversificada, competitiva y de calidad, que permita posicionar a Tasquillo como un destino de valor regional, respetuoso del medio ambiente, de sus comunidades y de sus tradiciones. Asimismo, se pretende fortalecer el tejido económico local mediante el fomento del consumo interno, el desarrollo de capacidades productivas y la vinculación de las cadenas de valor turísticas con otros sectores estratégicos del municipio.

Antecedentes;



#### Fundación:

Tasquillo fue fundado a mediados del siglo XVI por españoles, aunque se presume que ya existía un asentamiento otomí previamente.

#### Población indígena:

En el municipio de Tasquillo, la presencia de población indígena constituye un componente esencial de su identidad cultural y social. Destaca particularmente la comunidad otomí-hñähñu, cuyo legado histórico y cultural permanece vivo a través de sus tradiciones, cosmovisión y, especialmente, del uso de la lengua materna. De acuerdo con datos del INEGI, un porcentaje significativo de habitantes habla el hñähñu, lo que refleja una fuerte preservación lingüística dentro del territorio.

Esta riqueza cultural no solo fortalece el sentido de pertenencia de las comunidades, sino que también representa un valioso activo para el desarrollo turístico y educativo del municipio. Reconocer y fortalecer los derechos lingüísticos y culturales de la población indígena es fundamental para promover la inclusión social, el respeto a la diversidad y la construcción de un desarrollo verdaderamente equitativo y con identidad local.

#### Desarrollo turístico:

Tasquillo cuenta con varias zonas turísticas como son:

Balneario Tzindejeh, Balneario Renacimiento, Balneario Tasdehe, Balneario Bidho, Centro Ecoturístico Ndheni, Fabrica artesanal de vinos Maxei, Museo momias Hñähñu, Spa flor de luz, Rafting xtreme Arbolado, Ecoturístico Real Mezquital, Peña partida, Iglesia de San Bernardino de Siena, Puente de Fierro y Puente viejo.

Esta diversidad de atractivos evidencia la vocación turística del municipio, tanto en su dimensión recreativa y de bienestar como en la de turismo cultural, rural, ecológico y de aventura. No obstante, muchos de estos sitios aún requieren de mejor infraestructura, promoción, conectividad y articulación entre actores para alcanzar su máximo potencial.

#### Crecimiento demográfico y económico:

Con una población de 17,441 habitantes, el municipio de Tasquillo experimenta un crecimiento económico sostenido, impulsado en gran parte por la actividad turística, que se ha consolidado como una de las principales fuentes de ingresos y generación de empleo. Este sector desempeña un papel clave en la dinamización de la economía local, al integrarse con otras actividades tradicionales como la agricultura, la producción artesanal y el comercio, creando así un ecosistema económico diverso y con potencial de expansión.

## **B) DEFINICIÓN DEL PROBLEMA**

### **B1) SITUACION ACTUAL DEL PROBLEMA**

Las comunidades del municipio no participan con mecanismos de promoción para promover el municipio bajo desarrollo económico del municipio con falta de fortalecimiento del turismo y otras actividades económicas sin un adecuado desarrollo sustentable y poco beneficio de la población, aumento de adicciones y deserción escolar, alta presencia de enfermedades cardiovasculares.



MUNICIPIO DE TASQUILLO  
METODOLOGIA DE MARCO LOGICO  
EJERCICIO FISCAL 2025



ANEXO I. ANALISIS DEL PROBLEMA

UNIDAD RESPONSABLE:	Dirección de Turismo
UNIDAD PRESUPUESTAL RESPONSABLE	Dirección de Turismo
UNIDADES PRESUPUESTALES INTEGRANTES DE LA MML	Cultura, Turismo, Bibliotecas, Consejo Municipal del Deporte e IMJUVET
PROGRAMA SECTORIAL	EJE 3. DESARROLLO TURÍSTICO Y ECONÓMICO
PROGRAMA PRESUPUESTARIO	DESARROLLO TURÍSTICO Y ECONÓMICO

**POBLACIÓN Ó ÁREA DE ENFOQUE POTENCIAL**

Población del Municipio de Tasquillo (17,441 habitantes) de las 30 comunidades

**POBLACIÓN Ó ÁREA DE ENFOQUE OBJETIVO**

Comunidades del Municipio de Tasquillo con bajo desarrollo económico

**PROBLEMÁTICA CENTRAL**

Las comunidades del municipio no participan con mecanismos de promoción para promover el municipio

**MAGNITUD DEL PROBLEMA**

1.- Magnitud del problema total 100% de las comunidades del municipio	2.- Magnitud atendida en el ejercicio anterior. SIN DATOS	3.- Magnitud meta, (La que se pretende atender en el presente ejercicio fiscal). 60% de comunidades del municipio
--	--	--

**EFFECTO SUPERIOR (FIN)**

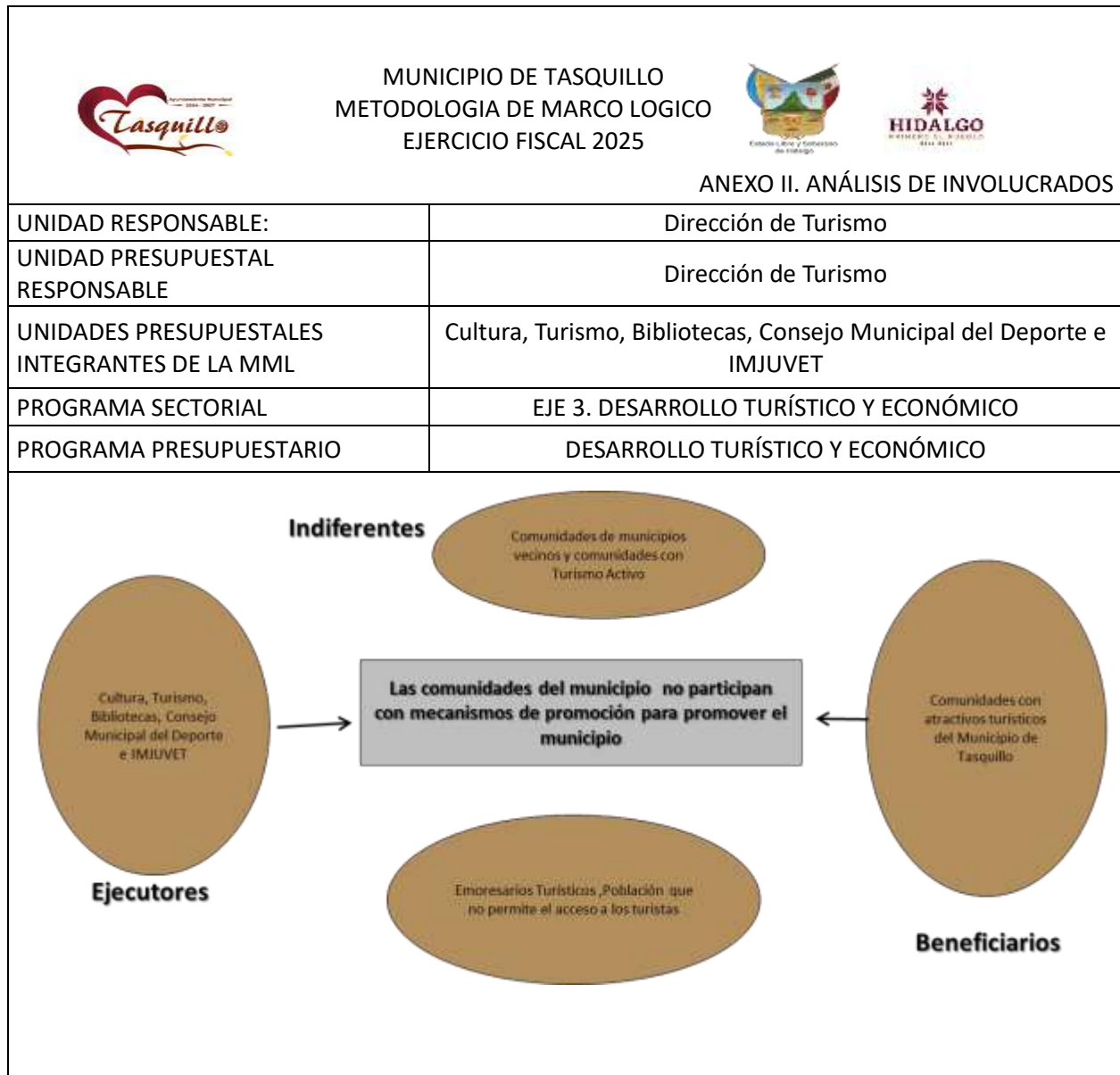
Bajo desarrollo económico del municipio con falta de fortalecimiento del turismo y otras actividades económicas sin un adecuado desarrollo sustentable y poco beneficio de la población

**\*ÁREAS DE ENFOQUE:** Se hace referencia a un área geográfica por no poder definir como poblaciones.

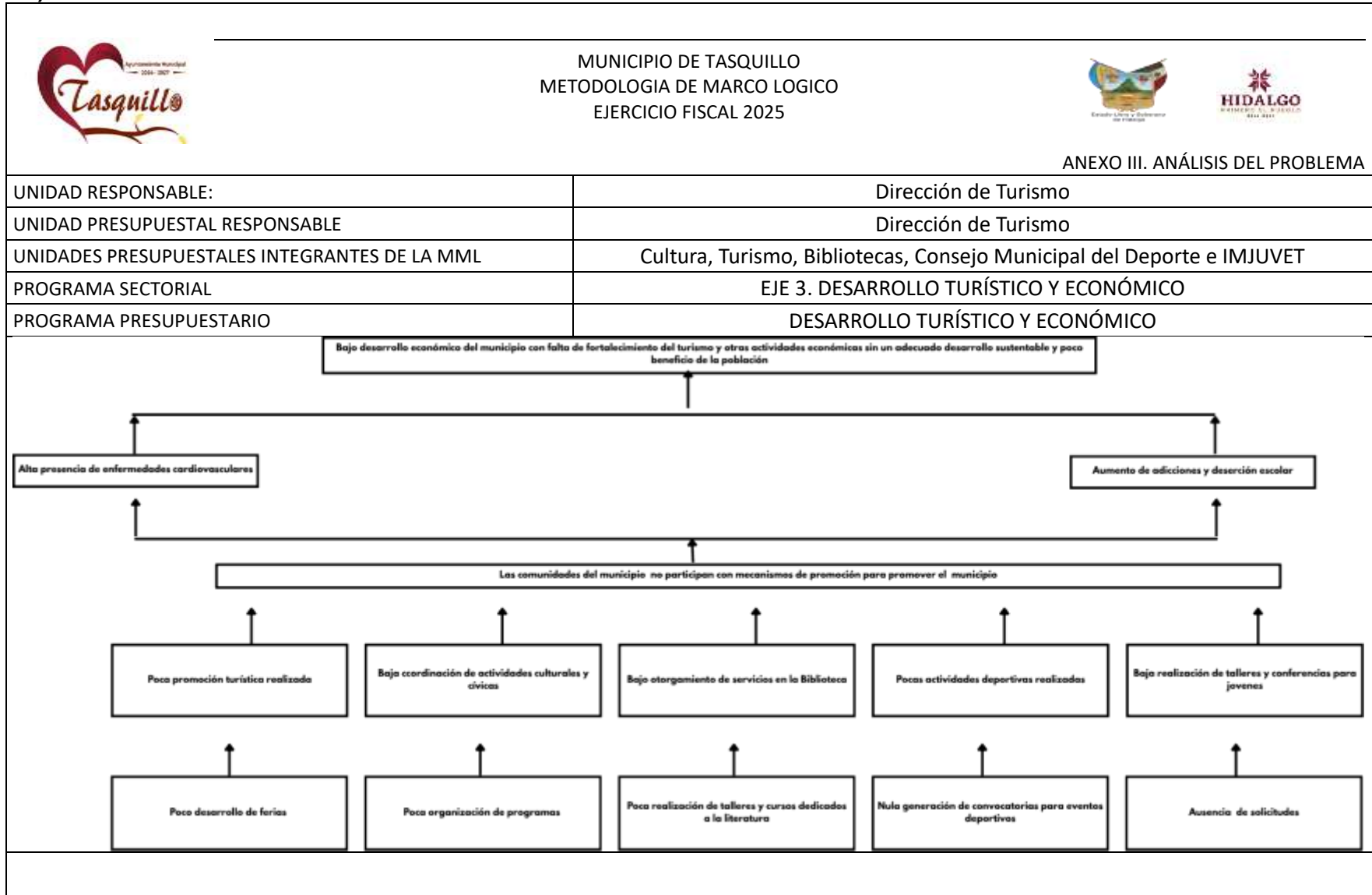
## B2) POBLACIÓN O ÁREA DE ENFOQUE

Comunidades y barrios del Municipio de Tasquillo con bajo desarrollo económico

## B3) DESARROLLO DEL PROBLEMA



## B4) ÁRBOL DEL PROBLEMA



### C) DEFINICIÓN DE OBJETIVOS

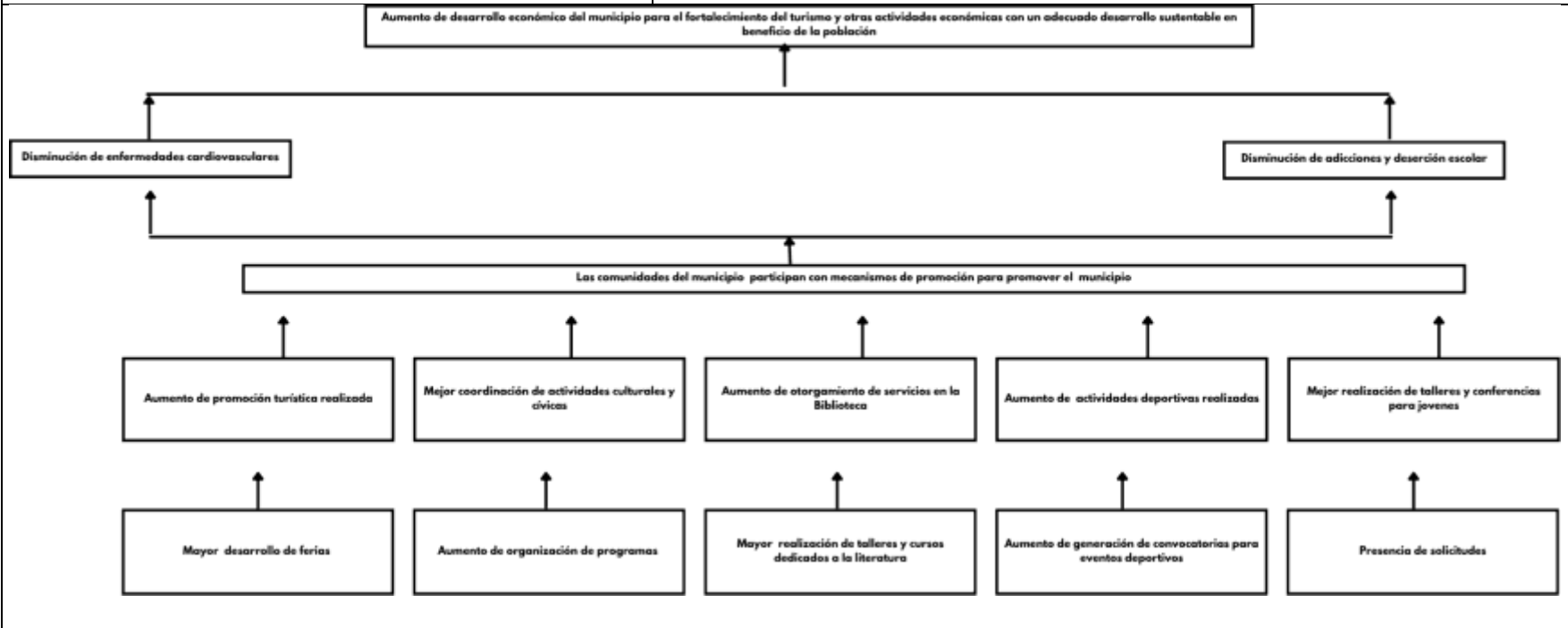


MUNICIPIO DE TASQUILLO  
METODOLOGIA DE MARCO LOGICO  
EJERCICIO FISCAL 2025



ANEXO IV. ÁRBOL DE OBJETIVOS

UNIDAD RESPONSABLE:	Dirección de Turismo
UNIDAD PRESUPUESTAL RESPONSABLE	Dirección de Turismo
UNIDADES PRESUPUESTALES INTEGRANTES DE LA MML	Cultura, Turismo, Bibliotecas, Consejo Municipal del Deporte e IMJUJET
PROGRAMA SECTORIAL	EJE 3. DESARROLLO TURÍSTICO Y ECONÓMICO
PROGRAMA PRESUPUESTARIO	DESARROLLO TURÍSTICO Y ECONÓMICO



## D) ALTERNATIVAS



MUNICIPIO DE TASQUILLO  
METODOLOGIA DE MARCO LOGICO  
EJERCICIO FISCAL 2025



### ANEXO V. ANÁLISIS DE ALTERNATIVAS




UNIDAD RESPONSABLE:	Dirección de Turismo
UNIDAD PRESUPUESTAL RESPONSABLE	Dirección de Turismo
UNIDADES PRESUPUESTALES INTEGRANTES DE LA MML	Cultura, Turismo, Bibliotecas, Consejo Municipal del Deporte e IMJUVET
PROGRAMA SECTORIAL	EJE 3. DESARROLLO TURÍSTICO Y ECONÓMICO
PROGRAMA PRESUPUESTARIO	DESARROLLO TURÍSTICO Y ECONÓMICO

CRITERIOS DE VALORACIÓN		Alternativa 1 Promoción turística del municipio realizada	Alternativa 2 Actividades cívicas y culturales coordinadas	Alternativa 3 Servicios bibliotecarios otorgados	Alternativa 4 Actividades deportivas realizadas	Alternativa 5 Talleres y conferencias para jóvenes realizadas
1	Facultad Jurídica	3	3	3	3	3
2	Presupuesto Disponible	3	3	3	3	3
3	Realizable en Corto Plazo	3	3	3	3	3
4	Disponibilidad de Recursos Técnicos	3	3	2	3	3
5	Disponibilidad de Recursos Administrativos	3	3	2	2	3
6	Cultural y Socialmente Aceptable	3	3	3	3	3
7	Estudio de Impacto Ambiental	N/A	N/A	N/A	N/A	N/A

Escala: 3 = Viabilidad Alta, 2 = Viabilidad Media, 1 = Viabilidad Baja.

N/A: No Aplica

## E) JUSTIFICACIÓN DE LA ELECCIÓN DE LOS OBJETIVOS

 MUNICIPIO DE TASQUILLO METODOLOGIA DE MARCO LOGICO EJERCICIO FISCAL 2025  	
ANEXO VI. ESTRUCTURA ANALÍTICA DEL PROGRAMA PRESUPUESTARIO	
<b>Problemática (Proviene del árbol del problema)</b>	<b>Solución (Proviene del árbol del objetivo)</b>
Bajo desarrollo económico del municipio con falta de fortalecimiento del turismo y otras actividades económicas sin un adecuado desarrollo sustentable y poco beneficio de la población	Aumento de desarrollo económico del municipio para el fortalecimiento del turismo y otras actividades económicas con un adecuado desarrollo sustentable en beneficio de
<b>Efectos</b>	<b>Efectos</b>
Alta presencia de enfermedades cardiovasculares	Disminución de enfermedades cardiovasculares
Aumento de adicciones y deserción escolar	Disminución de adicciones y deserción escolar
<b>Problema</b>	<b>Objetivo</b>
Las comunidades del municipio no participan con mecanismos de promoción para promover el municipio	Las comunidades del municipio participan con mecanismos de promoción para promover el municipio
<b>Población objetivo</b>	<b>Población objetivo</b>
Comunidades del Municipio de Tasquillo con bajo desarrollo económico	Comunidades del Municipio de Tasquillo con bajo desarrollo económico
<b>Magnitud (Línea base)</b>	<b>Magnitud (Resultado esperado)</b>
100% de las comunidades del municipio	60% de las comunidades del municipio
<b>Causas</b>	<b>Medios</b>
1 Poca promoción turística realizada	1 Aumento de promoción turística realizada
1.1 Poca desarrollo de ferias	1.1 Mayor desarrollo de ferias
2 Baja coordinación de actividades culturales y cívicas	2 Mejor coordinación de actividades culturales y cívicas
2.1 Poca organización de programas	2.1 Aumento de organización de programas
3 Bajo otorgamiento de servicios en la Biblioteca	3 Aumento de otorgamiento de servicios en la Biblioteca
3.1 Poca realización de talleres y cursos dedicados a la literatura	3.1 Mayor realización de talleres y cursos dedicados a la literatura
4 Pocas actividades deportivas realizadas	4 Aumento de actividades deportivas realizadas
4.1 Nula generación de convocatorias para eventos deportivos	4.1 Aumento de generación de convocatorias para eventos deportivos



<b>5 Baja realización de talleres y conferencias para jóvenes</b>	<b>5 Mejor realización de talleres y conferencias para jóvenes</b>
<b>5.1 Ausencia de solicitudes</b>	<b>5.1 Presencia de solicitudes</b>



# DIAGNOSTICO PROGRAMA PRESUPUESTARIO

**PROGRAMA PRESUPUESTARIO EJE 4.  
DESARROLLO SOSTENIBLE E  
INFRAESTRUCTURA TRANSFORMADORA**





## CONTENIDO

I) OBJETIVO .....	3
II) ALCANCES .....	3
III) MARCO LEGAL .....	3
IV) ESTRUCTURA PARA LA ELABORACION DEL DIAGNOSTICO DE PROGRAMA PRESUPUESTARIO .....	3
A) ANTECEDENTES.....	3
B) DEFINICION DEL PROBLEMA .....	4
C) DEFINICION DE OBJETIVOS .....	9
D) ALTERNATIVAS .....	10
E) JUSTIFICACIÓN DE LA ELECCIÓN DE LOS OBJETIVOS .....	11



## **I) OBJETIVO**

### **DESARROLLO SOSTENIBLE E INFRAESTRUCTURA TRANSFORMADORA**

La obra pública y el medio ambiente que rodea a los tasquillenses englobando tantos factores artificiales y naturales, que intervengan en su desarrollo y supervivencia son primordiales del crecimiento, mejora y evolución en lo económico, social y político; teniendo como meta construir y mantener una infraestructura que contribuya al cambio que exigen los ciudadanos, protegiendo la biodiversidad local.

## **II) ALCANCES**

Contribuir al desarrollo sostenible mediante el cuidado del medio ambiente y generación de obra pública de calidad respetando el medio ambiente y el uso adecuado de los recursos favoreciendo el crecimiento municipal.

## **III) MARCO LEGAL**

Con fundamento en el artículo 134 de la Constitución Política de los Estados Unidos Mexicanos; artículo 79 de la Ley General de Contabilidad Gubernamental; artículos 40, 42, 49, 51, 52, 53, 84 y 86 de la Ley de Planeación y Prospectiva del Estado de Hidalgo; artículos 25, 26, 93, 95, 96, 97, 98 y 99 de la Ley de Presupuesto y Contabilidad Gubernamental del Estado de Hidalgo y artículo 95 Quinquies fracción I y IV de la Ley Orgánica Municipal para el Estado de Hidalgo.

## **IV) ESTRUCTURA PARA LA ELABORACIÓN DEL DIAGNÓSTICO DE PROGRAMA PRESUPUESTARIO**

### **A) ANTECEDENTES**

El Eje 4. Desarrollo Sostenible e Infraestructura Transformadora del Plan Municipal de Desarrollo de Tasquillo, Hidalgo, tiene como propósito central mejorar la calidad de vida de la población mediante una estrategia integral que combine el fortalecimiento de la infraestructura básica con una visión de sostenibilidad, inclusión social y equilibrio territorial. Este eje promueve la modernización de servicios públicos fundamentales —como agua potable, saneamiento, electrificación y vivienda— al tiempo que impulsa un ordenamiento territorial eficiente y resiliente, orientado al bienestar colectivo y a la gestión responsable del crecimiento urbano.

Asimismo, se prioriza el desarrollo de una movilidad sostenible, segura y accesible, que favorezca el uso de medios de transporte no contaminantes y responda a las necesidades de todas las personas. De igual forma, se integran acciones concretas para la protección del entorno natural, la conservación de la biodiversidad y la mitigación del cambio climático, promoviendo un uso racional de los recursos y una gestión adecuada de los residuos.

En conjunto, este eje busca sentar las bases de un desarrollo armónico y duradero, en el que la infraestructura, el cuidado ambiental y la cohesión social se articulen para construir un

municipio más justo, funcional y preparado para los desafíos del futuro.

Objetivos principales del Eje 4:

1. Infraestructura para el desarrollo social y sostenible

Ampliar la cobertura y calidad de los servicios básicos, incluyendo agua potable, alcantarillado, energía eléctrica y telecomunicaciones. También se contempla el mejoramiento de vialidades y espacios urbanos que favorezcan entornos seguros y funcionales.

2. Planeación territorial y urbana

Impulsar un ordenamiento del territorio que responda a las dinámicas poblacionales, la vocación del suelo y la disponibilidad de recursos naturales, buscando siempre un equilibrio entre crecimiento urbano y conservación ambiental.

3. Movilidad sostenible

Fomentar alternativas de transporte limpias y eficientes, como el uso de bicicletas, transporte público y sistemas peatonales, asegurando condiciones de accesibilidad, seguridad y conectividad en todo el municipio.

4. Protección del medio ambiente

Implementar medidas para preservar, restaurar y aprovechar de forma responsable los recursos naturales, incluyendo una gestión integral de residuos, la conservación de ecosistemas y la reducción del impacto ambiental; uno de los principales desafíos ambientales y de salud pública en Tasquillo es la disposición inadecuada de los residuos sólidos urbanos. El crecimiento poblacional, el incremento en el consumo y la infraestructura limitada han generado una presión creciente sobre los sistemas actuales, que en muchos casos no cumplen con los estándares técnicos necesarios, generando riesgos para el medio ambiente y la salud.

En este contexto, la construcción de un relleno sanitario con criterios técnicos adecuados representa una solución sostenible y de largo plazo. A diferencia de los tiraderos a cielo abierto, esta infraestructura permite una disposición controlada de los desechos, reduciendo significativamente la contaminación del suelo, agua y aire, así como la propagación de enfermedades. Además, su implementación facilita el desarrollo de programas de separación, reciclaje y aprovechamiento de residuos, integrándose así en una estrategia de gestión integral de residuos sólidos.

Esta medida contribuye directamente a los objetivos del Eje 4, ya que refuerza la conservación de los ecosistemas, la reducción de emisiones de gases de efecto invernadero (como el metano) y la protección de la salud pública. En definitiva, se trata de una acción clave para avanzar hacia un entorno más limpio, seguro y sostenible para las generaciones presentes y futuras.




## **B) DEFINICIÓN DEL PROBLEMA**

### **B1) SITUACION ACTUAL DEL PROBLEMA**

El municipio carece de desarrollo de obra pública municipal de calidad para cubrir las




necesidades prioritarias de la población bajo desarrollo sostenible con poco cuidado del medio ambiente, falta de generación de obra pública de calidad respetando el medio ambiente y el uso adecuado de los recursos sin generar el crecimiento municipal carencia de servicios básicos, bajo desarrollo económico y alto índice de contaminación y descuido en zonas naturales.

 <p style="text-align: center;">MUNICIPIO DE TASQUILLO METODOLOGIA DE MARCO LOGICO EJERCICIO FISCAL 2025</p>   <p style="text-align: right;">ANEXO I. ANALISIS DEL PROBLEMA</p>		
UNIDAD RESPONSABLE:	Dirección de Obras Públicas y Catastro	
UNIDAD PRESUPUESTAL RESPONSABLE	Dirección de Obras Públicas y Catastro	
UNIDADES PRESUPUESTALES INTEGRANTES DE LA MML	Dirección de Obras Públicas y Catastro, Dirección de Ecología y Medio Ambiente, Servicios Municipales, Parques, Jardines, Limpias, Agua Potable y Alcantarillado, Catastro Municipal	
PROGRAMA SECTORIAL	EJE 4. DESARROLLO SOSTENIBLE E INFRAESTRUCTURA TRANSFORMADORA	
PROGRAMA PRESUPUESTARIO	DESARROLLO SOSTENIBLE E INFRAESTRUCTURA TRANSFORMADORA	
<b>POBLACIÓN Ó ÁREA DE ENFOQUE POTENCIAL</b>		
Población del Municipio de Tasquillo (17,441 habitantes) de las 30 comunidades		
<b>POBLACIÓN Ó ÁREA DE ENFOQUE OBJETIVO</b>		
Población del Municipio de Tasquillo con necesidad de obras y servicios en sus comunidades		
<b>PROBLEMÁTICA CENTRAL</b>		
El municipio carece de desarrollo de obra pública municipal de calidad para cubrir las necesidades prioritarias de la población		
<b>MAGNITUD DEL PROBLEMA</b>		
1.- Magnitud del problema total 85% de la población del municipio	2.- Magnitud atendida en el ejercicio anterior. SIN DATOS	3.- Magnitud meta, (La que se pretende atender en el presente ejercicio fiscal). 65% de la población del municipio
<b>EFFECTO SUPERIOR (FIN)</b>		
Bajo desarrollo sostenible con poco cuidado del medio ambiente, falta de generación de obra pública de calidad respetando el medio ambiente y el uso adecuado de los recursos sin generar el crecimiento municipal		
*ÁREAS DE ENFOQUE: Se hace referencia a un área geográfica por no poder definir como poblaciones.		

## B2) POBLACIÓN O ÁREA DE ENFOQUE

Población del Municipio de Tasquillo con necesidad de obras y servicios en sus comunidades

## B3) DESARROLLO DEL PROBLEMA

 <p>MUNICIPIO DE TASQUILLO METODOLOGIA DE MARCO LOGICO EJERCICIO FISCAL 2025</p>   <p>ANEXO II. ANÁLISIS DE INVOLUCRADOS</p>	
UNIDAD RESPONSABLE:	Dirección de Obras Públicas y Catastro
UNIDAD PRESUPUESTAL RESPONSABLE	Dirección de Obras Públicas y Catastro
UNIDADES PRESUPUESTALES INTEGRANTES DE LA MML	Dirección de Obras Públicas y Catastro, Dirección de Ecología y Medio Ambiente, Servicios Municipales, Parques, Jardines, Limpias, Agua Potable y Alcantarillado, Catastro Municipal
PROGRAMA SECTORIAL	EJE 4. DESARROLLO SOSTENIBLE E INFRAESTRUCTURA TRANSFORMADORA
PROGRAMA PRESUPUESTARIO	DESARROLLO SOSTENIBLE E INFRAESTRUCTURA TRANSFORMADORA

**Indiferentes**

Población que cuenta con servicios básicos e infraestructura adecuada

**Ejecutores**

Dirección de Obras Públicas y Catastro, Dirección de Ecología y Medio Ambiente, Servicios Municipales, Parques, Jardines, Limpias, Agua Potable y Alcantarillado, Catastro Municipal

**Beneficiarios**

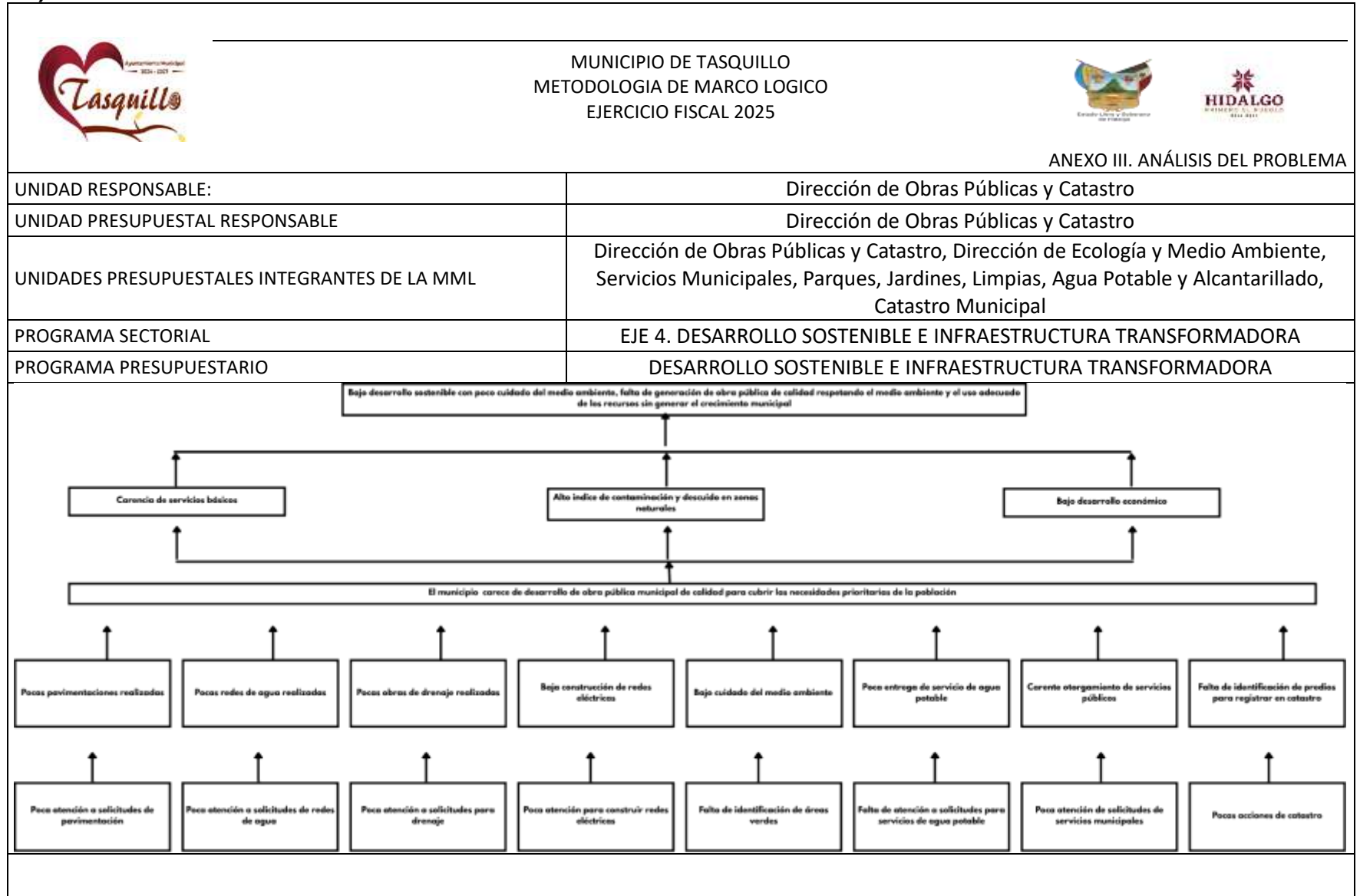
Población del Municipio de Tasquillo

**Opositores**

Asociaciones civiles  
Partidos Políticos  
Población que no permite la entrega de obras o servicios

**El municipio carece de desarrollo de obra pública municipal de calidad para cubrir las necesidades prioritarias de la población**

## B4) ÁRBOL DEL PROBLEMA



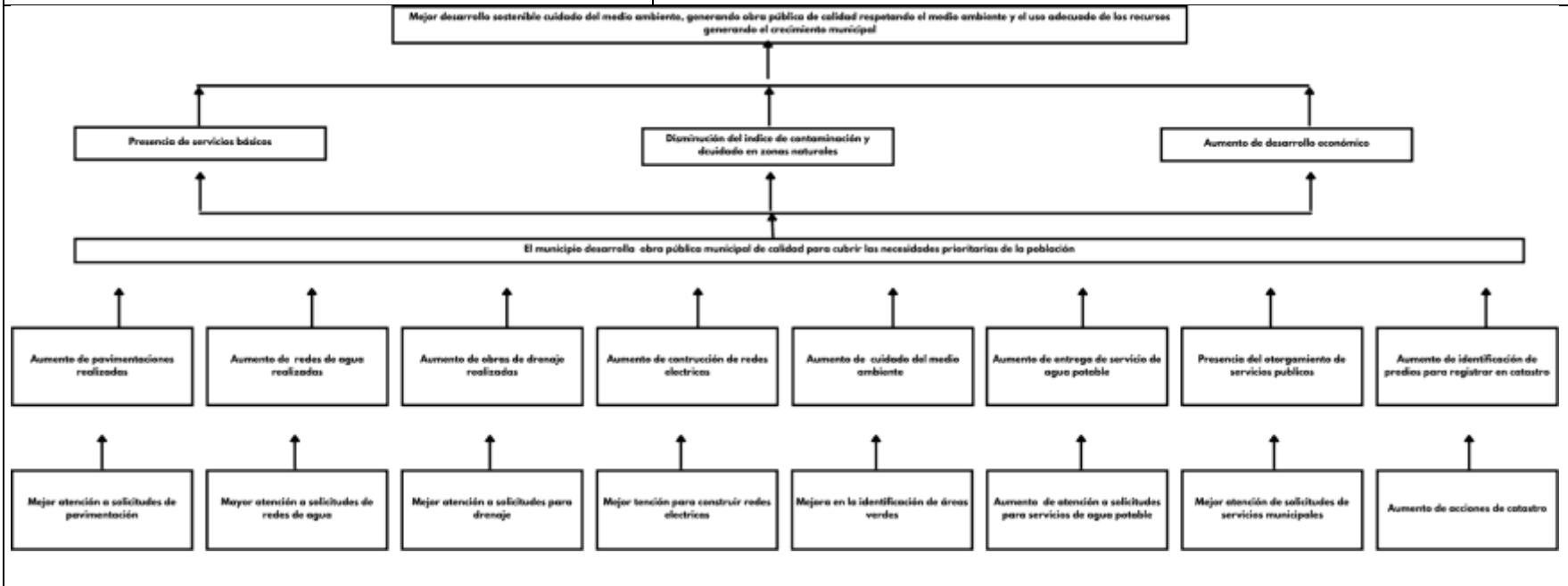
### C) DEFINICIÓN DE OBJETIVOS

MUNICIPIO DE TASQUILLO  
METODOLOGIA DE MARCO LOGICO  
EJERCICIO FISCAL 2025






ANEXO IV. ÁRBOL DE OBJETIVOS

UNIDAD RESPONSABLE:	Dirección de Obras Públicas y Catastro
UNIDAD PRESUPUESTAL RESPONSABLE	Dirección de Obras Públicas y Catastro
UNIDADES PRESUPUESTALES INTEGRANTES DE LA MML	Dirección de Obras Públicas y Catastro, Dirección de Ecología y Medio Ambiente, Servicios Municipales, Parques, Jardines, Limpias, Agua Potable y Alcantarillado, Catastro Municipal
PROGRAMA SECTORIAL	EJE 4. DESARROLLO SOSTENIBLE E INFRAESTRUCTURA TRANSFORMADORA
PROGRAMA PRESUPUESTARIO	DESARROLLO SOSTENIBLE E INFRAESTRUCTURA TRANSFORMADORA






## D) ALTERNATIVAS

		MUNICIPIO DE TASQUILLO METODOLOGIA DE MARCO LOGICO EJERCICIO FISCAL 2025							
		ANEXO V. ANÁLISIS DE ALTERNATIVAS							
UNIDAD RESPONSABLE:		Dirección de Obras Públicas y Catastro							
UNIDAD PRESUPUESTAL RESPONSABLE		Dirección de Obras Públicas y Catastro							
UNIDADES PRESUPUESTALES INTEGRANTES DE LA MML		Dirección de Obras Públicas y Catastro, Dirección de Ecología y Medio Ambiente, Servicios Municipales, Parques, Jardines, Limpias, Agua Potable y Alcantarillado, Catastro Municipal							
PROGRAMA SECTORIAL		EJE 4. DESARROLLO SOSTENIBLE E INFRAESTRUCTURA TRANSFORMADORA							
PROGRAMA PRESUPUESTARIO		DESARROLLO SOSTENIBLE E INFRAESTRUCTURA TRANSFORMADORA							
CRITERIOS DE VALORACIÓN		Alternativa 1 Pavimentaciones en el municipio realizadas	Alternativa 2 Redes de agua potable realizadas	Alternativa 3 Obras de drenaje sanitario realizadas	Alternativa 4 Red eléctrica construida	Alternativa 5 Acciones de cuidado y preservación del medio ambiente realizadas	Alternativa 6 Servicio de agua potable entregado	Alternativa 7 Servicios públicos municipales otorgados	Alternativa 8 Registro público catastral realizado
1	Facultad Jurídica	3	3	3	3	3	3	3	3
2	Presupuesto Disponible	3	3	3	3	3	3	3	3
3	Realizable en Corto Plazo	3	2	3	2	2	3	3	3
4	Disponibilidad de Recursos Técnicos	2	2	2	2	3	2	3	2
5	Disponibilidad de Recursos Administrativos	3	2	2	2	3	2	2	2
6	Cultural y Socialmente Aceptable	3	3	3	3	3	3	3	3
7	Estudio de Impacto Ambiental	N/A	N/A	N/A	N/A	N/A	N/A	N/A	N/A

Escala: 3 = Viabilidad Alta, 2 = Viabilidad Media, 1 = Viabilidad Baja.  
N/A: No Aplica

## E) JUSTIFICACIÓN DE LA ELECCIÓN DE LOS OBJETIVOS

  	
MUNICIPIO DE TASQUILLO METODOLOGIA DE MARCO LOGICO EJERCICIO FISCAL 2025 ANEXO VI. ESTRUCTURA ANALÍTICA DEL PROGRAMA PRESUPUESTARIO	
<b>Problemática (Proviene del árbol del problema)</b>	<b>Solución (Proviene del árbol del objetivo)</b>
Bajo desarrollo sostenible con poco cuidado del medio ambiente, falta de generación de obra pública de calidad respetando el medio ambiente y el uso adecuado de los recursos sin generar el crecimiento municipal	Aumento de servicios de salud con entrega de programas de salud y sociales mejorando la calidad de vida de la población del municipio
<b>Efectos</b>	<b>Objetivos</b>
Carencia de servicios básicos	Mejores condiciones de vida
Alto índice de contaminación y descuido en zonas naturales	Aumento de igualdad sustantiva entre mujeres y hombres en el municipio
Bajo desarrollo económico	Mayor asistencia social
<b>Problema</b>	<b>Objetivo</b>
El municipio carece de desarrollo de obra pública municipal de calidad para cubrir las necesidades prioritarias de la población	La población del Municipio de Tasquillo cuenta con beneficios de los programas sociales
<b>Población objetivo</b>	<b>Población objetivo</b>
Población del Municipio de Tasquillo con necesidad de obras y servicios en sus comunidades	Población del Municipio de Tasquillo con necesidad de obras y servicios en sus comunidades
<b>85% de la población del municipio Causas</b>	<b>65% de la población del municipio Medios</b>
<b>1 Pocas pavimentaciones realizadas</b>	<b>1 Aumento de pavimentaciones realizadas</b>
<b>1.1 Poca atención a solicitudes de pavimentación</b>	<b>1.1 Mejor atención a solicitudes de pavimentación</b>
<b>2 Pocas redes de agua realizadas</b>	<b>2 Aumento de redes de agua realizadas</b>
<b>2.1 Poca atención a solicitudes de redes de agua</b>	<b>2.1 Mayor atención a solicitudes de redes de agua</b>
<b>3 Pocas obras de drenaje realizadas</b>	<b>3 Aumento de obras de drenaje realizadas</b>
<b>3.1 Poca atención a solicitudes para drenaje</b>	<b>3.1 Mejor atención a solicitudes para drenaje</b>

<b>4 Baja construcción de redes eléctricas</b>	<b>4 Aumento de construcción de redes eléctricas</b>
<b>4.1 Poca atención para construir redes eléctricas</b>	<b>4.1 Mejor atención para construir redes eléctricas</b>
<b>5 Bajo cuidado del medio ambiente</b>	<b>5 Aumento de cuidado del medio ambiente</b>
<b>5.1 Falta de identificación de áreas verdes</b>	<b>5.1 Mejora en la identificación de áreas verdes</b>
<b>6 Poca entrega de servicio de agua potable</b>	<b>6 Aumento de entrega de servicio de agua potable</b>
<b>6.1 Falta de atención a solicitudes para servicios de agua potable</b>	<b>6.1 Aumento de atención a solicitudes para servicios de agua potable</b>
<b>7 Carente otorgamiento de servicios públicos</b>	<b>7 Presencia del otorgamiento de servicios públicos</b>
<b>7.1 Poca atención de solicitudes de servicios municipales</b>	<b>7.1 Mejor atención de solicitudes de servicios municipales</b>
<b>8 Falta de identificación de predios para registrar en catastro</b>	<b>8 Aumento de identificación de predios para registrar en catastro</b>
<b>8.1 Falta de identificación de predios para registrar en catastro</b>	<b>8.1 Aumento de identificación de predios para registrar en catastro</b>